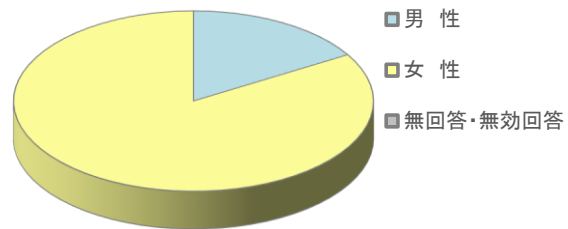


(1) 利用者について

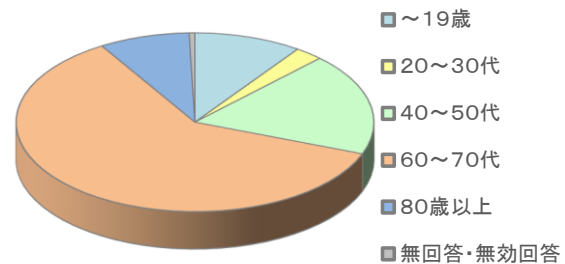
1 利用者の性別

男性	32人	16.4%
女性	163人	83.6%
無回答・無効回答	0人	0.0%
計	195人	



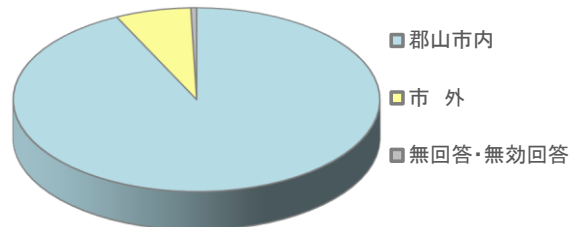
2 利用者の年齢

～19歳	19人	9.7%
20～30代	5人	2.6%
40～50代	36人	18.5%
60～70代	118人	60.5%
80歳以上	16人	8.2%
無回答・無効回答	1人	0.5%
計	195人	



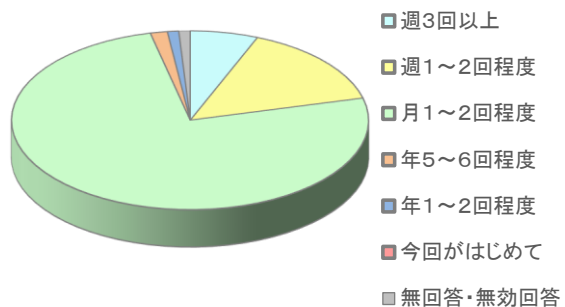
3 利用者の居住地

郡山市内	181人	92.8%
市外	13人	6.7%
無回答・無効回答	1人	0.5%
計	195人	



4 利用者の利用頻度

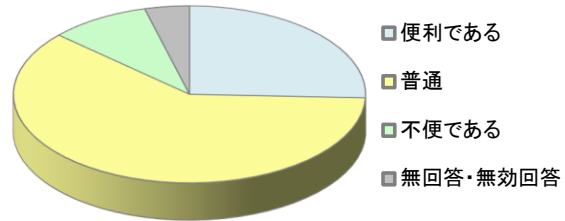
週3回以上	12人	6.2%
週1～2回程度	29人	14.9%
月1～2回程度	147人	75.4%
年5～6回程度	3人	1.5%
年1～2回程度	2人	1.0%
今回がはじめて	0人	0.0%
無回答・無効回答	2人	1.0%
計	195人	



(2) 施設の利用について

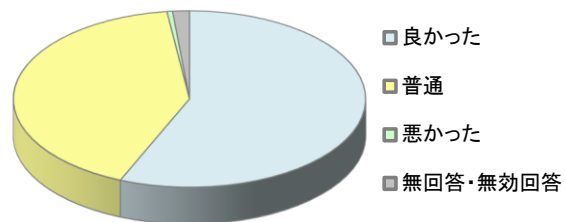
1 利用時の手続きや申請方法について

便利である	50人	25.6%
普通	119人	61.0%
不便である	18人	9.2%
無回答・無効回答	8人	4.1%
計	195人	



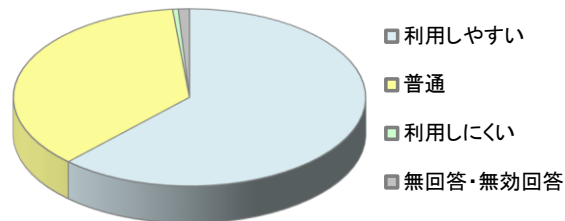
2 職員の対応、マナーについて

良かった	110人	56.4%
普通	81人	41.5%
悪かった	1人	0.5%
無回答・無効回答	3人	1.5%
計	195人	



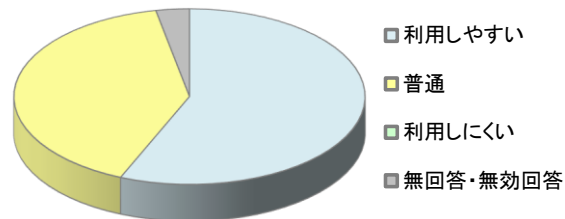
3 施設・設備を利用された感想について

利用しやすい	121人	62.1%
普通	71人	36.4%
利用しにくい	1人	0.5%
無回答・無効回答	2人	1.0%
計	195人	



4 開館日・開館時間について

利用しやすい	110人	56.4%
普通	79人	40.5%
利用しにくい	0人	0.0%
無回答・無効回答	6人	3.1%
計	195人	



5 またご利用いただけますか

利用したい	183人	93.8%
どちらともいえない	11人	5.6%
利用したくない	0人	0.0%
無回答・無効回答	1人	0.5%
計	195人	

